



# වසංගත රෝග විද්‍යා අංශය

සෞඛ්‍ය අමාත්‍යාංශය

231, ද සේරම් පෙදෙස, කොළඹ 10.

දුර : 94 11- 2695112, 4740490, 4740491, 4740492, 2681548 ෆැක්ස් : 94 11- 2696583 chepid@slt.net.lk, ඊ මේල් : epidunit@slt.net.lk වෙබ් : www.epid.gov.lk

**නව කොරෝනා වෛරස් ආසාදනය (COVID-19) දෛනික වාර්තාව 2022.7.31 පෙ.ව.10.00.**

හේතුවක් නිශ්චිතව හඳුනා නොගත් නියුමෝනියා වසංගත රෝග තත්වයක් මුල්වරට 2019 දෙසැම්බර් 31 වන දින චීනයේ හුබෙයි පළාතේ චුහාන් නගරයෙන් වාර්තා විය. 2020 ජනවාරි 07 වන දින එම වසංගත තත්වයට හේතුව නව කොරෝනා වෛරසය බව මුල්වරට හඳුනා ගන්නා ලදී. 2020 ජනවාරි 30 දින ලෝක සෞඛ්‍ය සංවිධානය මගින් මෙම රෝගයේ ව්‍යාප්තිය සලකා ගෝලීය මහජන සෞඛ්‍ය හදිසි තත්වයක් ප්‍රකාශයට පත් කරන ලද අතර 2020 පෙබරවාරි 11 දින රෝගයේ කෙටි යෙදුම ලෙස **"COVID-19"** හඳුන්වා දෙන ලද අතර 11/03 දින ගෝලීය වසංගතයක් ලෙස නම් කරන ලදී. මෙම රෝගයේ බීජාණු කාලය-දින 2-14.

|  |           |
|--|-----------|
| <b>පසුගිය පැය 24 තුළ තහවුරුකල රෝගීන් ගණන</b> | <b>83</b> |
|--|-----------|



| රෝහල්ගත වීමට/ ගෘහ ප්‍රතිකාර සඳහා රෝගීන් ඊයේ දින - පෙව10 | පසුගිය පැය 24 තුළ තහවුරුකල රෝගීන් | පසුගිය පැය 24 තුළ සුව වූ බව තහවුරු කර රෝහලෙන් පිටව ගිය රෝගීන් | පසුගිය පැය 24 තුළ වාර්තා වූ මියගිය රෝගීන් | රෝහල් ගත/ රෝහල්ගත වීමට සිටින/ගෘහ ප්‍රතිකාර සඳහා රෝගීන් අද දින- පෙව 10 |
|---|-----------------------------------|---|---|---|
| 842   | 83                                | 3   | 3   | 919   |

**ශ්‍රී ලංකාවේ තත්වය**

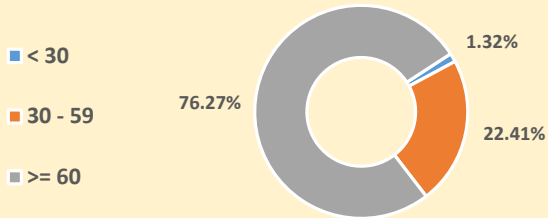
| <b>තහවුරු කල කොරෝනා රෝගීන්</b>                                   |  | <b>665626</b> |
|--|--|---------------|
| වෙනත් රටවලින් විදේශික  |  | 328           |
| පැමිණි ශ්‍රී ලාංකික  |  | 7242          |
| නාවික හමුදා සාමාජිකයන් හා ආශ්‍රිතයන්                             |  | 950           |
| කන්දකාවු පුනරුත්ථාපන මධ්‍යස්ථාන සාමාජිකයන් හා ඔවුන්ගේ ආශ්‍රිතයන් |  | 651           |
| මිනුටන්ගොඩ පොකුර   |  | 3059          |
| පැලියගොඩ වරාය පොකුර  |  | 82785         |
| බන්ධනාගාර පොකුර  |  | 9154          |
| අලුත් අවුරුදු පොකුර  |  | 483090        |
| 2022 ජනවාරි 1 දා සිට අද දක්වා වාර්තා වූ රෝගීන්                   |  | 78054         |
| වෙනත්  |  | 313           |

| <b>තහවුරු කල කොරෝනා රෝගීන්</b>  |  | <b>665626</b> |
|---|--|---------------|
| සුවපත්වූ කොරෝනා රෝගීන්  |  | 648151        |
| මරණයට පත්වූ කොරෝනා රෝගීන්   |  | 16556         |
| අද උදේ 10 වන වට ගොනල ගත කර ඇති/ගොනල ගත වූ සිටින/ගෘහ ප්‍රතිකාර සඳහා කොරෝනා රෝගය තහවුරු කල රෝගීන් |  | 919           |
| අද උදේ 10 වන වට කොරෝනා රෝගීන් ලෙස සැක සහිත රෝගීන්   |  | 20            |

| කොවිඩ් එන්තක්කරණය                          |            |            |            |          |
|--|------------|------------|------------|----------|
| <b>ඇස්ට්‍රොසෙනිකා එන්තක</b>                |            |            |            |          |
| 1 වන මාත්‍රාව                              | 1,479,631  |            |            |          |
| 2 වන මාත්‍රාව                              | 1,418,593  |            |            |          |
| <b>සයිනොලාම් එන්තක</b>                     |            |            |            |          |
| 1 වන මාත්‍රාව                              | 12,049,595 |            |            |          |
| 2 වන මාත්‍රාව                              | 11,184,134 |            |            |          |
| <b>ස්පුටිනික් එන්තක</b>                    |            |            |            |          |
| 1 වන මාත්‍රාව                              | 159,110    |            |            |          |
| 2 වන මාත්‍රාව                              | 155,812    |            |            |          |
| <b>ගයිසර් එන්තක</b>                        |            |            |            |          |
| 1 වන මාත්‍රාව                              | 2,612,080  |            |            |          |
| 2 වන මාත්‍රාව                              | 1,009,136  |            |            |          |
| 1 වන වර්ධක මාත්‍රාව(බ්‍රස්ටර්)             | 8,005,770  |            |            |          |
| 2 වන වර්ධක මාත්‍රාව(බ්‍රස්ටර්)             | 18,931     |            |            |          |
| <b>මොඩර්නා එන්තක</b>                       |            |            |            |          |
| 1 වන මාත්‍රාව                              | 804,801    |            |            |          |
| 2 වන මාත්‍රාව                              | 787,361    |            |            |          |
| <b>**කොවිඩ් 19 - PCR පොසිටිව් සංඛ්‍යාව</b> |            |            |            |          |
| සෞඛ්‍ය දිස්ත්‍රික්කය                       | 1 වන රැල්ල | 2 වන රැල්ල | 3 වන රැල්ල | මුළු ගනන |
| කොළඹ                                       | 174        | 32123      | 108315     | 140612   |
| ගම්පහ                                      | 51         | 18483      | 96190      | 114724   |
| කළුතර                                      | 72         | 6986       | 51299      | 58357    |
| මහනුවර                                     | 19         | 5710       | 16496      | 22225    |
| කුරුමිනෙල                                  | 30         | 3191       | 28294      | 31515    |
| ගාල්ල                                      | 4          | 2645       | 43063      | 45712    |
| රත්නපුර                                    | 9          | 3654       | 20050      | 23713    |
| මාතර                                       | 4          | 1544       | 21650      | 23198    |
| මාතලේ                                      | 5          | 1214       | 14314      | 15533    |
| නුවරඑළිය                                   | 2          | 1259       | 11064      | 12325    |
| කෑගල්ල                                     | 10         | 1770       | 11631      | 13411    |
| යාපනය                                      | 16         | 1441       | 10877      | 12334    |
| බදුල්ල                                     | 4          | 1358       | 13275      | 14637    |
| පුත්තලම                                    | 39         | 1024       | 14128      | 15191    |
| අනුරාධපුර                                  | 31         | 820        | 14213      | 15064    |
| හම්බන්තොට                                  | 3          | 710        | 19382      | 20095    |
| ත්‍රිකුණාමලය                               | 4          | 651        | 3724       | 4379     |
| මොණරාගල                                    | 6          | 545        | 14674      | 15225    |
| පොළොන්නරුව                                 | 10         | 475        | 4764       | 5249     |
| අම්පාර                                     | 9          | 498        | 13566      | 14073    |
| කල්මුණේ                                    | 18         | 1296       | 3910       | 5224     |
| මඩකලපුව                                    | 1          | 699        | 9173       | 9873     |
| වවුනියාව                                   | 2          | 623        | 3039       | 3664     |
| මුලතිවු                                    | 0          | 278        | 1987       | 2265     |
| කිලිනොච්චි                                 | 0          | 250        | 9773       | 10023    |
| මන්නාරම                                    | 0          | 379        | 2147       | 2526     |

|   |       |
|---|-------|
| කොවිඩ් රෝගී මරණ   | 16556 |
|  | 9345  |
|  | 7211  |

**Age Distribution of Deaths**



**පසුගිය පැය 14 තුළ වාර්තා වූ කොරෝනා සැකකටයුතු රෝගීන් - 20**

| රෝහල                    | අද දින උදේ 10 ට |          |           |
|-------------------------|-----------------|----------|-----------|
|                         | ලාංකික          | විදේශික  | එකතුව     |
| ජා. බෝ. රෝ. විද්‍යායතනය | 0               | 0        | 0         |
| ජාතික රෝහල              | 2               | 0        | 2         |
| ශි. රෝ. රාගම            | 7               | 0        | 7         |
| ශි. රෝ. කරාච්චිය        | 3               | 0        | 3         |
| ශි. රෝ. අනුරාධපුර       | 0               | 0        | 0         |
| ශි. රෝ. කුරුණෑගල        | 0               | 0        | 0         |
| ශි. රෝ. යාපනය           | 0               | 0        | 0         |
| නුවර ජාතික රෝහල         | 0               | 0        | 0         |
| ශි. රෝ. මඩකලපුව         | 0               | 0        | 0         |
| දී. මු. ගම්පහ           | 0               | 0        | 0         |
| දී. මු. රෝහල මීගමුව     | 0               | 0        | 0         |
| ශි. රෝ. රත්නපුර         | 1               | 0        | 1         |
| ප. ම. රෝ බදුල්ල         | 0               | 0        | 0         |
| රිජ්වේ ආර්යා ළමා රෝහල   | 0               | 0        | 0         |
| ද සොයිසා කා. රෝග        | 0               | 0        | 0         |
| ම. රෝ. පොළොන්නරුව       | 0               | 0        | 0         |
| ශි. රෝ. කළුබෝවිල        | 0               | 0        | 0         |
| කා. වි. කාන්තා රෝහල     | 0               | 0        | 0         |
| මු. රෝ. හම්බන්තොට       | 0               | 0        | 0         |
| මු. රෝ. මොණරාගල         | 0               | 0        | 0         |
| මු. රෝ. වැලිකන්ද        | 0               | 0        | 0         |
| මූලික රෝහල කලුතර        | 3               | 0        | 3         |
| ළය රෝහල වැලිසර          | 0               | 0        | 0         |
| නැ.කො.මු.රෝ. මුල්ලේියාව | 0               | 0        | 0         |
| ම. රෝ. හලාවත            | 0               | 0        | 0         |
| ම. රෝ. මාතර             | 0               | 0        | 0         |
| කොකලාවල වි.වි. රෝහල     | 0               | 0        | 0         |
| ම. රෝ. වව්නියාව         | 0               | 0        | 0         |
| මුග රෝග මාරවිල          | 1               | 0        | 1         |
| ශ්‍රී ජ. පු. ශිග රෝග    | 0               | 0        | 0         |
| මු.රෝ. තෙල්දෙනිය        | 0               | 0        | 0         |
| මු.රෝ. තංගල්ල           | 0               | 0        | 0         |
| ජා.ම. සොබා විද්‍යායතනය  | 3               | 0        | 3         |
| <b>එකතුව</b>            | <b>20</b>       | <b>0</b> | <b>20</b> |

