



වසංගත රෝග විද්‍යා අංශය

සෞඛ්‍ය අමාත්‍යාංශය

231, ද සේරම් පෙදෙස, කොළඹ 10.

දුර: (+94 11) 2695112, 4740490, 4740491, 4740492, 2681548 ෆැක්ස්: (+94 11) 2696583 ඊ මේල්: chepid@sltnet.lk, epidunit@sltnet.lk වෙබ්: www.epid.gov.lk

තව කොරෝනා වෛරස් ආසාදනය (COVID-19) දෛනික වාර්තාව 2021.05.10 පෙ.ව. - 10.00.

හේතුවක් නිශ්චිතව හඳුනා නොගත් නියුමෝනියා වසංගත රෝග තත්වයක් මුල්වරට 2019 දෙසැම්බර් 31 වන දින චීනයේ හුබෙයි පළාතේ චුභාන් නගරයෙන් වාර්තා විය. 2020 ජනවාරි 07 වන දින එම වසංගත තත්වයට හේතුව නව කොරෝනා වෛරසය බව මුල්වරට හඳුනා ගන්නා ලදී. 2020 ජනවාරි 30 දින ලෝක සෞඛ්‍ය සංවිධානය මගින් මෙම රෝගයේ ව්‍යාප්තිය සලකා ගෝලීය මහජන සෞඛ්‍ය හදිසි තත්වයක් ප්‍රකාශයට පත් කරන ලද අතර 2020 පෙබරවාරි 11 දින රෝගයේ කෙටි යෙදුම ලෙස "COVID-19" හඳුන්වා දෙන ලද අතර 11/03 දින ගෝලීය වසංගතයක් ලෙස නම් කරන ලදී. මෙම රෝගයේ බිජුණු කාලය-දින 2 - 14.

පසුගිය පැය 24 තුළ තහවුරුකල රෝගීන්ගේ විස්තර	
තහවුරු කරන ලද රෝගීන් ගණන	2672
වෙනත් රටවලින් පැමිණි නිරෝධායනය වන හා ඔවුන්ගේ ආශ්‍රිතයන්	ශ්‍රී ලාංකික 13 විදේශික 0
කන්දකාඩු පුනරුත්ථාපන මධ්‍යස්ථාන සමාජිකයන් හා ඔවුන්ගේ ආශ්‍රිතයන්	0
රෝහල වලින් තහවුරු කල (රෝග ලක්ෂණ සහිතව ඇතුළත් කරනු ලැබූ රෝගීන්ගේ)	0
අලුත් අවුරුදු පොකුර	2635
බන්ධනාගාර පොකුර	24

පසුගිය පැය 24 තුළ කොරෝනා රෝගය තහවුරුකල රෝගීන්ගේ කොරකුරු				
රෝහල් ගත රෝගීන් - ඊසේ දින පෙව10	පසුගිය පැය 24 තුළ තහවුරුකල රෝගීන්	පසුගිය පැය 24 තුළ සුව වූ බව තහවුරු කර රෝහලෙන් පිටවූ රෝගීන්	පසුගිය පැය 24 තුළ මියගිය රෝගීන්	රෝහල් ගත රෝගීන් අද දින-පෙව10
17985	2672	1148	15	19494

ශ්‍රී ලංකාවේ තත්වය

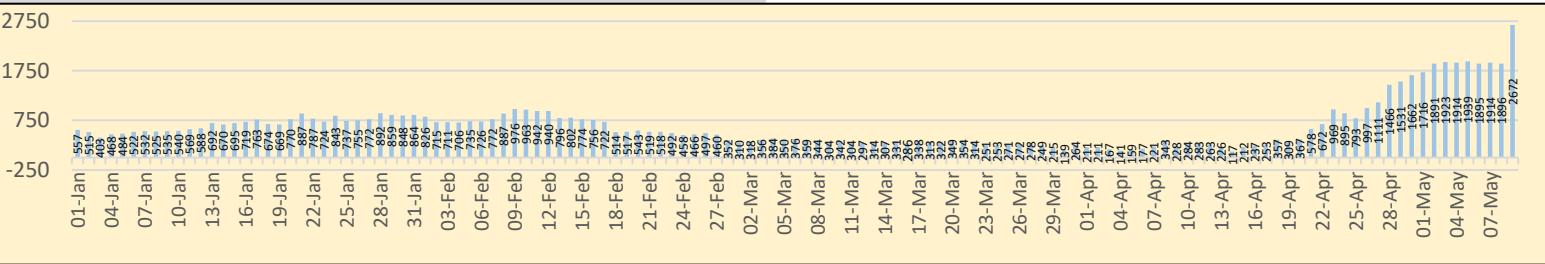
තහවුරු කල කොරෝනා රෝගීන්		125906
වෙනත් රටවලින් පැමිණි	විදේශික 313 ශ්‍රී ලාංකික 3806	
ශ්‍රී ලංකාව තුළදී ආසාදනය වූ	නාවික හමුදා සාමාජිකයන් හා ශ්‍රිතයන් 950 කන්දකාඩු පුනරුත්ථාපන මධ්‍යස්ථාන සමාජිකයන් හා ඔවුන්ගේ ආශ්‍රිතයන් 651 මිනුවන්ගොඩ පොකුර 3059 පැලියගොඩ/ වරාය පොකුර 82785 බන්ධනාගාර පොකුර 4972 අලුත් අවුරුදු පොකුර 29057 වෙනත් 313	



තහවුරු කල කොරෝනා රෝගීන්		125906
සුවපත්වූ කොරෝනා රෝගීන්	105611	
මරණයට පත්වූ කොරෝනා රෝගීන්	801	
අද ලදේ 10 වන විට රෝහල් ගත කර ඇති කොරෝනා රෝගය තහවුරු කල රෝගීන්	19494	
අද ලදේ 10 වන විට රෝහල් ගත කර ඇති කොරෝනා රෝගීන් ලෙස සැක සහිත රෝගීන්	1249	

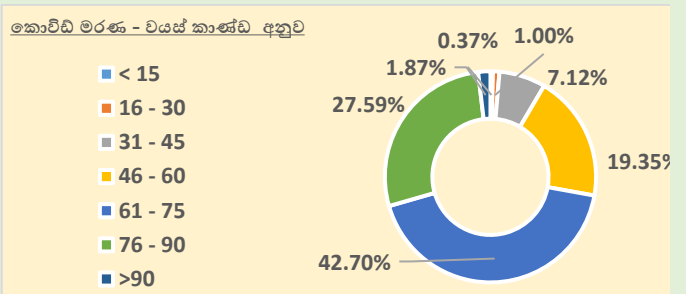
කොවිඩ් එන්නත්කරණය	1 වන මාත්‍රාව	2 වන මාත්‍රාව
කොවිඩ් එන්නත්කරණය	925242	196546
සයිනොපාම් එන්නත්කරණය (චීන ජාතිකයින් සඳහා)	6034	2435
ස්පුටනික් -V	4381	-

රට	ජනගහනය මිලියනයකට වාර්තාවන කොවිඩ් 19 රෝගීන්	ජනගහනය මිලියනයකට සිදුවූ කොවිඩ් 19 මරණ
ශ්‍රී ලංකාව	5757	36
ඉන්දියාව	15425	168
සිංගප්පූරුව	10751	5.4
ඕස්ට්‍රේලියාව	1178	36
ද. ආසියා . කලාපය	11218	139

සෞඛ්‍ය දිස්ත්‍රික්කය	සංඛ්‍යාව
කොළඹ	37130
ගම්පහ	23171
කළුතර	9863
කුරුමිනිගල	5708
මහනුවර	5379
රත්නපුර	3908
ගාල්ල	3661
මාතර	2426
මාතලේ	2103
පුත්තලම	2017
නුවරඑළිය	1986
බදුල්ල	1922
කෑගල්ල	1874
යාපනය	1575
කල්මුණේ	1319
මොණරාගල	1257
හම්බන්තොට	1150
අනුරාධපුර	958
ත්‍රිකුණාමලය	883
මඩකලපුව	650
වවුනියාව	502
පොළොන්නරුව	459
අම්පාර	450
මන්නාරම	339
කිලිනොච්චි	210
මුලතිවු	77
සැ. යු. දිස්ත්‍රික්කය තුළදී රෝගය ආසාදනය වූ පුද්ගලයන් පමණක් සලකා බලන ලදී	



කොවිඩ් රෝගී මරණ	801
 497	
 304	



වෛද්‍ය අධීක්ෂණය යටතේ ප්‍රතිකාර ලබන කොරෝනා සෑක කටයුතු රෝගීන් - 1249

රෝහල	මේ දක්වා එකතුව			අද දින උදේ 10 ට		
	ලාංකික	විදේශික	එකතුව	ලාංකික	විදේශික	එකතුව
ජා. බෙල්. රෝ. විද්‍යායතනය	1398	76	1474	10	0	10
ජාතික රෝහල	44296	16	44312	107	0	107
ශි. රෝ. රාමම	4788	5	4793	6	0	6
ශි. රෝ. කරාපිටිය	1648	27	1675	68	0	68
ශි. රෝ. - අනුරාධපුර	3089	2	3091	32	0	32
ශි. රෝ. - කුරුණෑගල	2745	1	2746	83	0	83
ශි. රෝ. - යාපනය	629	2	631	2	0	2
නුවර ජාතික රෝහල	2372	6	2378	33	0	33
ශි. රෝ. - මඩකලපුව	786	0	786	18	0	18
දි. මු. - ගම්පහ	1547	4	1551	35	0	35
දි. මු. රෝහල මීගමුව	2803	15	2818	64	0	64
ශි. රෝ. - රත්නපුර	1368	0	1368	54	0	54
ප. මහ. රෝ - බදුල්ල	793	2	795	28	0	28
රජීවේ ආර්යා ළමා රෝහල	528	0	528	3	0	3
ද සොයිසා කා. රෝ.	2784	1	2785	12	0	12
ම. රෝ. පොළොන්නරුව	2823	6	2829	22	0	22
ශි. රෝ. - කළුබෝවිල	2455	5	2460	0	0	0
කා. වි. කාන්තා රෝහල	847	0	847	4	0	4
මු. රෝ. හම්බන්තොට	385	2	387	0	0	0
මු. රෝ. මොණරාගල	873	0	873	12	0	12
මු. රෝ. වැලිකන්ද	69	1	70	0	0	0
මූලික රෝහල කලුතර	2000	2	2002	122	0	122
ළය රෝහල වැලිසර	2756	2	2758	34	0	34
නැ.කො.මු.රෝ. මුල්ලේරියාව	348	0	348	3	0	3
ම. රෝ. හලාවත	8170	1	8171	22	0	22
ම. රෝ. මාතර	241	2	243	0	0	0
කොකලාවල වි. වි. රෝහල	18170	0	18170	0	0	0
ම. රෝ. වවුනියාව	388	0	388	2	0	2
මු. රෝ. මාරවිල	831	1	832	6	0	6
ශ්‍රී ජ. පුර. ශි. රෝ.	26222	2	26224	415	0	415
මු.රෝ. තෙල්දෙණිය	171	0	171	8	0	8
මු.රෝ. තංගල්ල	149	1	150	44	0	44
ජා. මා. සෞඛ්‍ය විද්‍යායතනය	1248	0	1248	0	0	0
එකතුව				1249	0	1249

කොරෝනා රෝගය තහවුරුකල රෝගීන් ඇතුළත් කර ඇති රෝහල්

	අද දින පෙට්10 වන විට රෝහල් ගත කර ඇති රෝගීන්			පසුගිය පැය 24 තුළ සුව වූ බව තහවුරුකර රෝහලෙන් පිටවිය යුතු රෝගීන්		
	ලාංකික	විදේශික	එකතුව	ලාංකික	විදේශික	එකතුව
ජාතික රෝහල රෝහ	158	0	158	11	0	11
මු. රෝ. වැලිකන්ද	84	0	84	11	0	11
දුරවෙල රෝහල	107	0	107	0	0	0
මු.රෝ. මුහුදුහොට්ටි	46	0	46	2	0	2
නැ.කො.මු.රෝ. මුල්ලේරියාව	117	0	117	12	0	12
ශි රෝ අනුරාධපුර	99	0	99	9	0	9
තෙවිල් ප්‍රනාන්දු රෝහල	508	0	508	40	0	40
හම්බන්තොට රෝහල	218	0	218	25	0	25
ප්‍රා. රෝ. රඹුණක	65	0	65	11	0	11
කඹුරුගල රෝහල	226	0	226	29	0	29
කාන්තානාමි රෝහල	86	0	86	1	0	1
මු රෝ සෙල්දෙණිය	118	0	118	10	0	10
මු. රෝ. සෝමාවත	170	0	170	14	0	14
මු රෝ හලගල	0	0	0	0	0	0
මු රෝ බදුල්ල	207	0	207	24	0	24
ප්‍රා. රෝ. අඹන්පොල	39	0	39	5	0	5
ප්‍රා. රෝ. සුභාව	56	0	56	12	0	12
ප්‍රා. රෝ. ඉංගිරිය	30	0	30	2	0	2
ප්‍රා. රෝ. කොස්ගම	64	0	64	5	0	5
ප්‍රා. රෝ. දංකොටුව	70	0	70	16	0	16
ප්‍රා. රෝ. දිවුලපිටිය	80	0	80	17	0	17
ප්‍රා. රෝ. ලැගුල	129	0	129	14	0	14
ප්‍රා. රෝ. දොම්පෙ	40	0	40	0	0	0
ප්‍රා. රෝ. පිඹුර	65	0	65	13	0	13
ප්‍රා. රෝ. කරදියනාරු	78	0	78	5	0	5
ප්‍රා. රෝ. රටුවාන	42	0	42	1	0	1
ඉවිලිමිපන්න රෝහල	58	0	58	15	0	15
ප්‍රා. රෝ. පදිගලාව	50	0	50	14	0	14
ළය රෝහල වැලිසර	30	0	30	1	0	1
ප්‍රා. රෝ. පාලමිනේ	64	0	64	2	0	2
ප්‍රා. රෝ. දදුණොඩ	118	0	118	8	0	8
ප්‍රා. රෝ. නාරම්මල	61	0	61	16	0	16
ප්‍රා. රෝ. ඉන්තාපාන	23	0	23	4	0	4
ප්‍රා. රෝ. මනුගම	62	0	62	6	0	6
ප්‍රා. රෝ. බණ්ඩාරමේ	55	0	55	2	0	2
ප්‍රා. රෝ. නොවිටියගම	20	0	20	18	0	18
ප්‍රා. රෝ. නවගමුව	28	0	28	4	0	4
ප්‍රා. රෝ. බණ්ඩාරවෙල	42	0	42	0	0	0
ප්‍රා. රෝ. හගුරින්තොට	26	0	26	3	0	3
ප්‍රා. රෝ. බෙලිල	46	0	46	14	0	14
ප්‍රා. රෝ. කටුගස්තොට	22	0	22	4	0	4
හමුදා රෝහල පනාගොඩ	55	0	55	0	0	0
මු. රෝ. ගුවන් හමුදාව	52	0	52	6	0	6
ජාතික මානසික සෞඛ්‍ය ගලුවාපොකුන ප්‍රතිකාර	15	0	15	2	0	2
කන්දකාඩු ප්‍රතිකාර	85	0	85	10	0	10
ගල්ලේප්‍රතිකාර	0	0	0	0	0	0
ගල්ලේප්‍රතිකාර	416	0	416	0	0	0
පුනාති ප්‍රතිකාර මධ්‍යස්ථානය	554	0	554	123	0	123
ඇබ්ලිපිටිය ප්‍රතිකාර මධ්‍යස්ථානය	184	0	184	8	0	8
කහගොල්ල ප්‍රතිකාර	164	0	164	56	0	56
සමනලවිල ප්‍රතිකාර	0	0	0	0	0	0
අම්පාර පුනරුත්ථාපන මධ්‍යස්ථානය	96	0	96	5	0	5
කහවත්ත ප්‍රතිකාර මධ්‍යස්ථානය	244	0	244	0	0	0
වතුපිටිවිල ප්‍රතිකාර	90	0	90	16	0	16
බිත්ගිරිය ප්‍රතිකාර මධ්‍යස්ථානය	473	0	473	0	0	0
රවුකක ප්‍රතිකාර	258	0	258	15	0	15
පොල්ගොල්ල ප්‍රතිකාර	0	0	0	0	0	0
යක්කල ප්‍රතිකාර	125	0	125	16	0	16
කෝපාසි ප්‍රතිකාර	322	0	322	0	0	0
පොලිස් පුහුණු පාසැල	0	0	0	0	0	0
කරන්දෙණිය ප්‍රතිකාර මධ්‍යස්ථානය	131	0	131	21	0	21
පැණිදෙණිය ප්‍රතිකාර මධ්‍යස්ථානය	338	0	338	53	0	53
දර්ගා නගරය ප්‍රතිකාර මධ්‍යස්ථානය	156	0	156	37	0	37
මු රෝ වරකාපොල	196	0	196	20	0	20
මුල් පුරුම් ප්‍රතිකාර මධ්‍යස්ථානය නිරිතොට්ටි	109	0	109	16	0	16
දම්දෙණිය ප්‍රතිකාර	268	0	268	80	0	80
හික්කඩුව ප්‍රතිකාර	171	0	171	66	0	66
වැලිගම ප්‍රතිකාර	69	0	69	26	0	26
ගිරිදල්ල ප්‍රතිකාර	395	0	395	67	0	67
බිදුන්විල ප්‍රතිකාර	109	0	109	39	0	39
තොග්ගල බිච්චි ප්‍රතිකාර	287	0	287	23	0	23
හික්කඩුව සුපරි කොරල්	0	0	0	0	0	0
හබරුවිල ප්‍රතිකාර	25	0	25	0	0	0
හන්තාන ප්‍රතිකාර මධ්‍යස්ථානය	74	0	74	4	0	4
කුණ්ඩාසැල් ප්‍රතිකාර මධ්‍යස්ථානය	92	0	92	3	0	3
පුනාති මුත්බික්ස් ප්‍රතිකාර මධ්‍යස්ථානය	194	0	194	36	0	36

