



වසංගත රෝග විද්‍යා අංශය

සෞඛ්‍ය අමාත්‍යාංශය

231, ද සේරම් පෙදෙස, කොළඹ 10.

දුර: (+94 11) 2695112, 4740490, 4740491, 4740492 , 2681548 ෆැක්ස්: (+94 11) 2696583 ඊ මේල්: chepid@sltnet.lk, epidunit@sltnet.lk වෙබ්: www.epid.gov.lk

නව කොරෝනා වෛරස් ආසාදනය (COVID-19) දෛනික වාර්තාව 2021.05.02 පෙ.ව. - 10.00.

හේතුවක් නිශ්චිතව හඳුනා නොගත් නියුමෝනියා වසංගත රෝග තත්වයක් මුල්වරට 2019 දෙසැම්බර් 31 වන දින චීනයේ හුබෙයි පළාතේ චුභාන් නගරයෙන් වාර්තා විය. 2020 ජනවාරි 07 වන දින එම වසංගත තත්වයට හේතුව නව කොරෝනා වෛරසය බව මුල්වරට හඳුනා ගන්නා ලදී. 2020 ජනවාරි 30 දින ලෝක සෞඛ්‍ය සංවිධානය මගින් මෙම රෝගයේ ව්‍යාප්තිය සලකා ගෝලීය මහජන සෞඛ්‍ය හදිසි තත්වයක් ප්‍රකාශයට පත් කරන ලද අතර 2020 පෙබරවාරි 11 දින රෝගයේ කෙටි යෙදුම ලෙස "COVID-19" හඳුන්වා දෙන ලද අතර 11/03 දින ගෝලීය වසංගතයක් ලෙස නම් කරන ලදී. මෙම රෝගයේ බිජුණු කාලය-දින 2 - 14.

පසුගිය පැය 24 තුළ තහවුරුකල රෝගීන්ගේ විස්තර	
තහවුරු කරන ලද රෝගීන් ගණන	1716
වෙනත් රටවල්වලින් පැමිණි නිරෝධායනය වන හා ඔවුන්ගේ ආශ්‍රිතයන්	ශ්‍රී ලාංකික 16 විදේශික 1
කන්දකාඩු පුනරුත්ථාපන මධ්‍යස්ථාන සමාජිකයන් හා ඔවුන්ගේ ආශ්‍රිතයන්	0
රෝහල වලින් තහවුරු කල (රෝග ලක්ෂණ සහිතව ඇතුළත් කරනු ලැබූ රෝගීන්ගේ)	0
අලුත් අවුරුදු පොකුර	1697
බන්ධනාගාර පොකුර	2

පසුගිය පැය 24 තුළ කොරෝනා රෝගය තහවුරුකල රෝගීන්ගේ කොරකුරු				
රෝහල් ගත රෝගීන් - ඊයේ දින පෙව10	පසුගිය පැය 24 තුළ තහවුරුකල රෝගීන්	පසුගිය පැය 24 තුළ සුව වූ බව තහවුරු කර රෝහලෙන් පිටවගිය රෝගීන්	පසුගිය පැය 24 තුළ මියගිය රෝගීන්	රෝහල් ගත රෝගීන් අද දින-පෙව10
10990	1716	764	9	11933

ශ්‍රී ලංකාවේ තත්වය

තහවුරු කල කොරෝනා රෝගීන්		109862
වෙනත් රටවලින් පැමිණි	විදේශික 298 ශ්‍රී ලාංකික 3579	
ශ්‍රී ලංකාව තුළදී ආසාදනය වූ	නාවික හමුදා සාමාජිකයන් හා ශ්‍රිතයන් 950 කන්දකාඩු පුනරුත්ථාපන මධ්‍යස්ථාන සමාජිකයන් හා ඔවුන්ගේ ආශ්‍රිතයන් 651 මිනුවන්ගොඩ පොකුර 3059 පැලියගොඩ/ වරාය පොකුර 82785 බන්ධනාගාර පොකුර 4825 අලුත් අවුරුදු පොකුර 13402 වෙනත් 313	

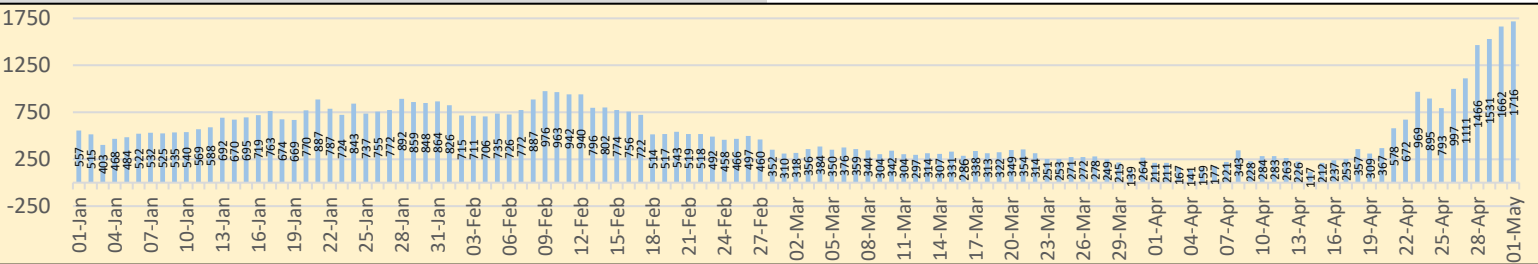
තහවුරු කල කොරෝනා රෝගීන්		109862
සුවපත්වූ කොරෝනා රෝගීන්	97242	
මරණයට පත්වූ කොරෝනා රෝගීන්	687	
අද උදේ 10 වන විට රෝහල් ගත කර ඇති කොරෝනා රෝගීන් තහවුරු කල රෝගීන්	11933	
අද උදේ 10 වන විට රෝහල් ගත කර ඇති කොරෝනා රෝගීන් ලෙස සැක සහිත රෝගීන්	1108	



කොවිඩ් එන්නත්කරණය	1 වන මාත්‍රාව	2 වන මාත්‍රාව
කොවිඩ් එන්නත්	925242	85653
සයිනොපාම් එන්නත් (චීන ජාතිකයින් සඳහා)	2865	2435

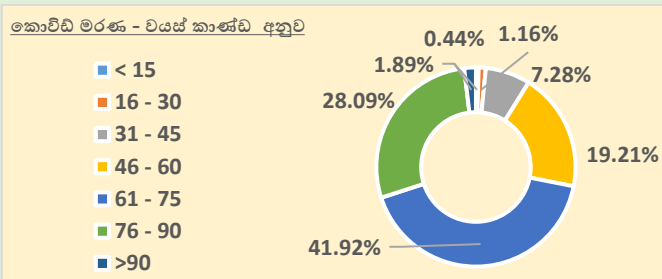
රට	ජනගහනය මිලියනයකට වාර්තාවන කොවිඩ් 19 රෝගීන්	ජනගහනය මිලියනයකට සිදුවූ කොවිඩ් 19 මරණ
ශ්‍රී ලංකාව	5039	31
ඉන්දියාව	12290	139
සිංගප්පූරුව	10421	5
මිස්රේටියාව	1163	36
ද. ආසියා . කලාපය	9877	126

සෞඛ්‍ය දිස්ත්‍රික්කය	සංඛ්‍යාව
කොළඹ	33203
ගම්පහ	20575
පුත්තලම	1704
කළුතර	7956
අනුරාධපුර	737
මහනුවර	4746
කුරුණෑගල	4707
පොළොන්නරුව	324
යාපනය	1441
රත්නපුර	3214
කෑගල්ල	1804
මොණරාගල	993
කල්මුණේ	1314
මාතලේ	1612
ගාල්ල	2986
අම්පාර	400
බදුල්ල	1658
මාතර	2013
මඩකලපුව	611
හම්බන්තොට	932
වවුනියාව	471
ත්‍රිකුණාමලය	745
නුවරඑළිය	1713
කිලිනොච්චි	151
මන්නාරම	305
මුලතිවු	69

සැ. සු. දිස්ත්‍රික්කය තුළදී රෝගය ආසාදනය වූ පුද්ගලයන් පමණක් සලකා බලන ලදී



කොවිඩ් රෝගී මරණ	687
 436	
 251	



වෛද්‍ය අධීක්ෂණය යටතේ ප්‍රතිකාර ලබන කොරෝනා සෑක කටයුතු රෝගීන් - 1108

රෝහල	මේ දක්වා එකතුව			අද දින උදේ 10 ට		
	ලාංකික	විදේශික	එකතුව	ලාංකික	විදේශික	එකතුව
ජා. බණ. රෝ. විද්‍යායතනය	1385	76	1461	9	0	9
ජාතික රෝහල	42753	16	42769	24	0	24
ශි. රෝ. රාගම	4496	5	4501	51	0	51
ශි. රෝ. කරාපිටිය	1369	27	1396	-	0	-
ශි. රෝ. - අනුරාධපුර	2913	2	2915	17	0	17
ශි. රෝ. - කුරුණෑගල	2520	1	2521	56	0	56
ශි. රෝ. - යාපනය	590	2	592	3	0	3
සුවවර ජාතික රෝහල	2213	6	2219	68	0	68
ශි. රෝ. - මඩකලපුව	745	0	745	15	0	15
දි. මු. - ගම්පහ	1348	4	1352	16	0	16
දි. මු. රෝහල මීගමුව	2629	15	2644	30	0	30
ශි. රෝ. - රත්නපුර	1224	0	1224	14	0	14
ප. මහ. රෝ. - බදුල්ල	679	2	681	27	0	27
රිජිවේ ආර්යා ළමා රෝහල	504	0	504	4	0	4
ද සොයිසා කා. රෝ.	2748	1	2749	3	0	3
ම. රෝ. පොළොන්නරුව	2545	6	2551	17	0	17
ශි. රෝ. - කළුබෝවිල	2383	5	2388	41	0	41
කා. වි. කාන්තා රෝහල	833	0	833	2	0	2
මු. රෝ. හම්බන්තොට	385	2	387	0	0	0
මු. රෝ. මොණරාගල	771	0	771	21	0	21
මු. රෝ. වැලිකන්ද	69	1	70	0	0	0
මූලික රෝහල කලුකර	1707	2	1709	21	0	21
ළය රෝහල වැලිපර	2669	2	2671	50	0	50
නැ.කො.මු.රෝ. මුල්ලේරියාව	335	0	335	6	0	6
ම. රෝ. හලාවත	7829	1	7830	20	0	20
ම. රෝ. මාතර	241	2	243	0	0	0
කොකලාවල වි. වි. රෝහල	16995	0	16995	117	0	117
ම. රෝ. වව්නියාව	376	0	376	0	0	0
මු. රෝ. මාරුවිල	791	1	792	2	0	2
ශ්‍රී ජ. පුර. ශි. රෝ.	23711	2	23713	411	0	411
මු.රෝ. තෙල්දෙණිය	171	0	171	7	0	7
මු.රෝ. තංගල්ල	99	1	100	4	0	4
ජා. මා. සෞඛ්‍ය විද්‍යායතනය	1199	0	1199	52	0	52
එකතුව				1108	0	1108

මාරු කර ගත් රෝගීන් රෝහල් දෙකම ලියාපදිංචි වන නිසා මෙය එකතු කිරීම නිවැරදි නොවේ

කොරෝනා රෝගය තහවුරුකල රෝගීන් ඇතුළත් කර ඇති රෝහල්

	අද දින පෙට්ටි වන විට රෝහල් ගත කර ඇති රෝගීන්			පසුගිය පැය 24 තුළ සුව වූ තහවුරුකර රෝහලෙන් පිටවූ රෝගීන්		
	ලාංකික	විදේශික	එකතුව	ලාංකික	විදේශික	එකතුව
ජාතික බෝවන රෝහ	149	0	149	25	0	25
මු. රෝ. වැලිකන්ද	92	0	92	5	0	5
ඉරවේල රෝහල	62	0	62	1	0	1
මු.රෝ. මහවැනියාව	37	0	37	22	0	22
නැ.කො.මු.රෝ. මුල්ලේරියාව	96	0	96	0	0	0
ශි. රෝ. අනුරාධපුර	93	0	93	9	0	9
හෙවිල් ප්‍රහාන්ද රෝහල	328	0	328	34	0	34
හම්බන්තොට රෝහල	218	0	218	14	0	14
පා. රෝ. රඳුක්ක	53	0	53	20	0	20
කවුරුගමු රෝහල	158	0	158	4	0	4
කාන්තානික විද්‍යාලය	64	0	64	0	0	0
මු. රෝ. තෙල්දෙණිය	121	0	121	5	0	5
මු. රෝ. සෝමාගම	172	0	172	8	0	8
මු. රෝ. තෙල්දෙණිය	0	0	0	0	0	0
පා. රෝ. අඹන්තොට	40	0	40	7	0	7
පා. රෝ. පුනාම	105	0	105	5	0	5
පා. රෝ. ඉංගිරිය	37	0	37	0	0	0
පා. රෝ. කොස්ගම	62	0	62	12	0	12
පා. රෝ. දංකොටුව	70	0	70	5	0	5
පා. රෝ. දිවුල්ල	94	0	94	0	0	0
පා. රෝ. ලැගුණ	86	0	86	52	0	52
පා. රෝ. දොම්පෙ	35	0	35	5	0	5
පා. රෝ. පිඹුර	58	0	58	6	0	6
පා. රෝ. කරදියනාරු	104	0	104	0	0	0
පා. රෝ. රිදාවන	42	0	42	3	0	3
ඉව්විලමුපන්නු රෝහල	65	0	65	20	0	20
පා. රෝ. පදිංගලාව	53	0	53	0	0	0
ළය රෝහල වැලිපර	0	0	0	0	0	0
පා. රෝ. පාලමුණේ	83	0	83	0	0	0
පා. රෝ. උදුලොඩි	120	0	120	2	0	2
පා. රෝ. නාරම්මල	61	0	61	13	0	13
පා. රෝ. ඉන්තාපාන	32	0	32	7	0	7
පා. රෝ. මතුගම	54	0	54	2	0	2
පා. රෝ. බණ්ඩාරගම	34	0	34	3	0	3
පා. රෝ. නොවිලියාගම	42	0	42	3	0	3
පා. රෝ. නවගමුව	32	0	32	4	0	4
පා. රෝ. බණ්ඩාරවෙල	46	0	46	0	0	0
පා. රෝ. හගුරන්කක	34	0	34	2	0	2
පා. රෝ. පෙරල	53	0	53	0	0	0
පා. රෝ. කටුගස්තොට	31	0	31	0	0	0
හමුදා රෝහල	16	0	16	0	0	0
මු. රෝ. ගවුන් හමුදාව	35	0	35	0	0	0
ජාතික මානසික සෞඛ්‍ය	14	0	14	2	0	2
ගලුපොසාකන ප්‍රතිකාර	96	0	96	0	0	0
කන්දිකාඩු ප්‍රතිකාර	0	0	0	0	0	0
ගල්ලප්‍රතිකාර	0	0	0	0	0	0
පුනානි ප්‍රතිකාර	728	0	728	2	0	2
ඇබ්ලිපිටිය ප්‍රතිකාර	207	0	207	23	0	23
කහගොල්ල ප්‍රතිකාර	151	0	151	6	0	6
සමනලවිල ප්‍රතිකාර	0	0	0	0	0	0
අම්පාර පුනරුත්ථාපන	242	0	242	0	0	0
කහවත්ත ප්‍රතිකාර	0	0	0	0	0	0
වතුපිටිල ප්‍රතිකාර	126	0	126	17	0	17
බිත්තිරිය ප්‍රතිකාර	522	0	522	158	0	158
රඳුක්ක ප්‍රතිකාර	257	0	257	0	0	0
පොල්ගොල්ල ප්‍රතිකාර	0	0	0	0	0	0
යක්කල ප්‍රතිකාර	104	0	104	12	0	12
කොප්පා ප්‍රතිකාර	404	0	404	0	0	0
පොල්ස් පුහුණු පාසැල	0	0	0	0	0	0
කරන්දෙණිය ප්‍රතිකාර	132	0	132	9	0	9
පැණිදෙණිය ප්‍රතිකාර	310	0	310	12	0	12
දර්ගා නගරය ප්‍රතිකාර	27	0	27	24	0	24
මු. රෝ. වරකාපාල	187	0	187	50	0	50
මුළුසුරම් ප්‍රතිකාර	129	0	129	0	0	0
දම්දෙණිය ප්‍රතිකාර	352	0	352	41	0	41
නික්කඩුව ප්‍රතිකාර	236	0	236	0	0	0
වැලිගම ප්‍රතිකාර	85	0	85	17	0	17
ගිරිපල්ල ප්‍රතිකාර	381	0	381	64	0	64
බිදුන්වැව ප්‍රතිකාර	211	0	211	14	0	14
කොග්ගල බිච්චි ප්‍රතිකාර	143	0	143	0	0	0
නික්කඩුව සුපර් කොරල්	0	0	0	0	0	0
හබරාදුව ප්‍රතිකාර	0	0	0	0	0	0
හත්තාන ප්‍රතිකාර	77	0	77	15	0	15
කුණේහලේ ප්‍රතිකාර	0	0	0	0	0	0
මධ්‍යස්ථානය	12	0	12	0	0	0